

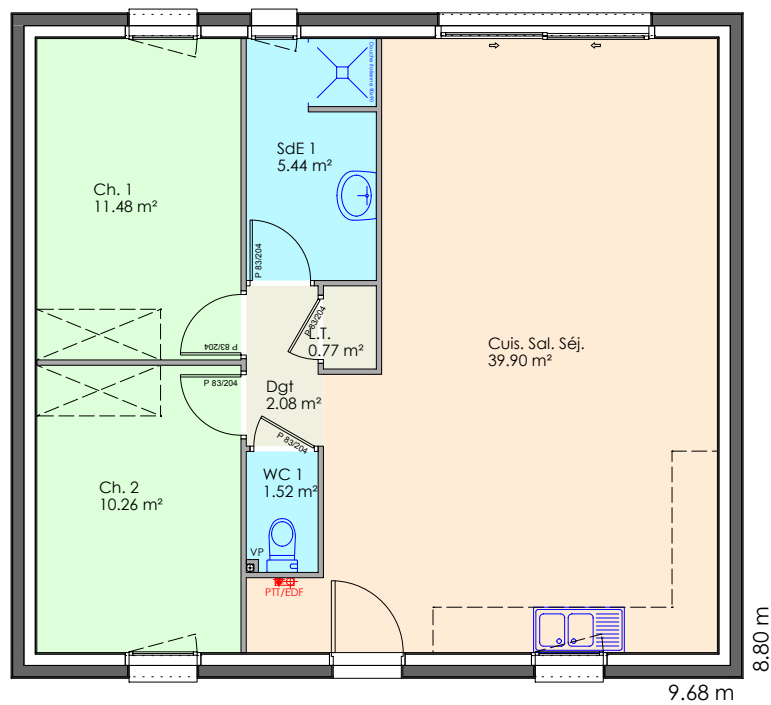








MONTOISE T3 70



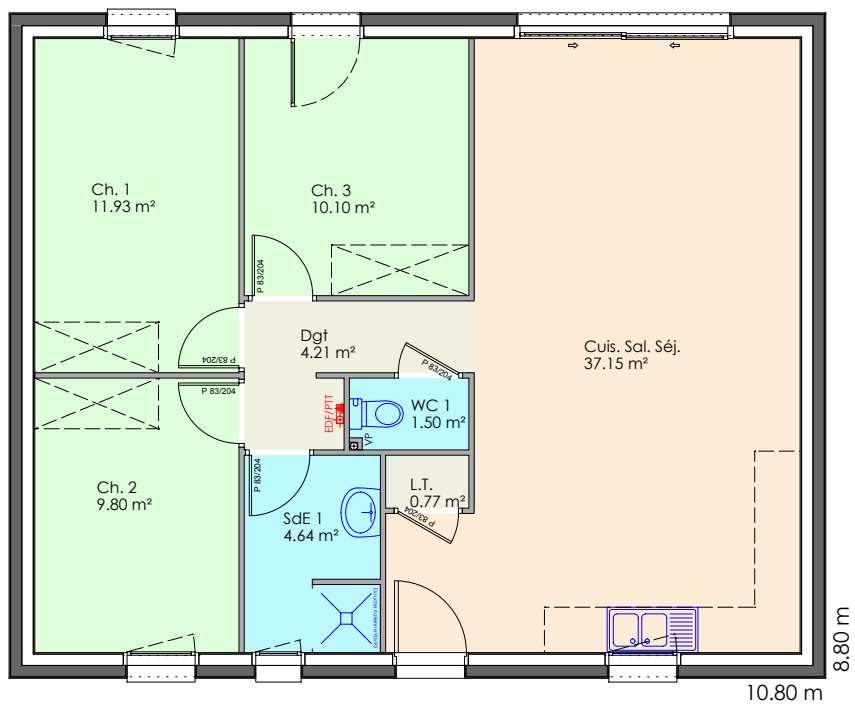
Fonction	Surface (m ²)
RDC	
Cuis. Sal. Séj.	39,90
L.T.	0,77
Dgt	2,08
Ch. 1	11,48
SdE 1	5,44
Ch. 2	10,26
WC 1	1,52
Surface Habitable	71,44

Surface vitrée projet: 12.08 m²

Surface vitrée mini autorisée: 11.91 m²



MONTOISE T4 80



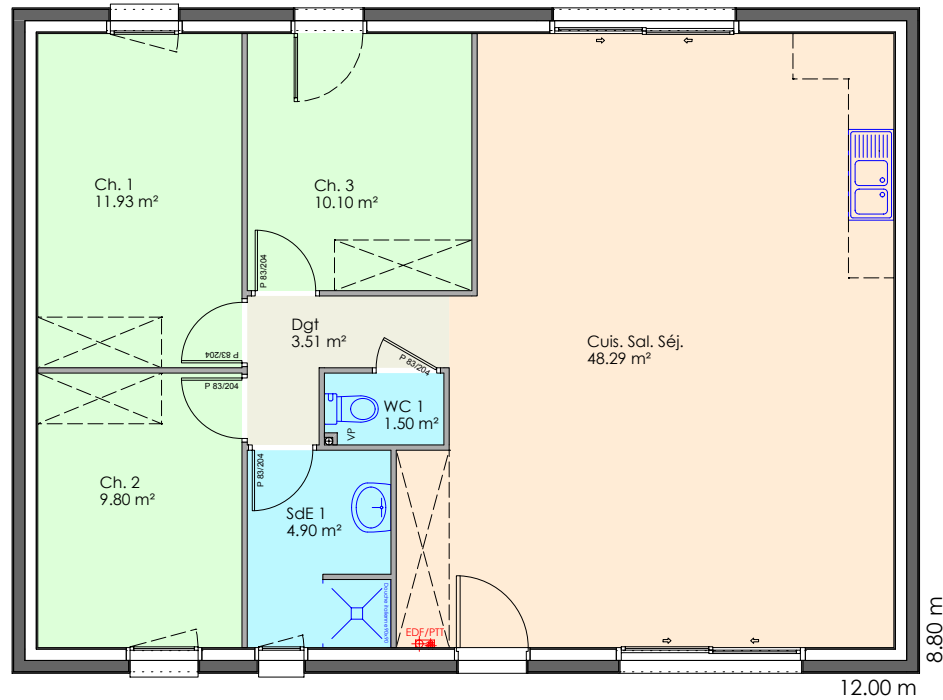
Fonction	Surface (m ²)
RDC	
Cuis. Sal. Séj.	37,15
L.T.	0,77
Dgt	4,21
Ch. 1	11,93
SdE 1	4,63
Ch. 2	9,80
Ch. 3	10,10
WC 1	1,50
Surface Habitable	80,10

Surface vitrée projet: 14.01 m²

Surface vitrée mini autorisée: 13.35 m²



MONTOISE T4 90



Fonction	Surface (m²)
RDC	
Cuis. Sal. Séj.	48,29
Dgt	3,51
Ch. 1	11,93
SdE 1	4,90
Ch. 2	9,80
Ch. 3	10,10
WC 1	1,50
Surface Habitable	90,02

Surface vitrée projet: 17.19 m²

Surface vitrée mini autorisée: 15.01 m²

